

**Показатели эффективности деятельности
ответственного за формирование информационного пространства**

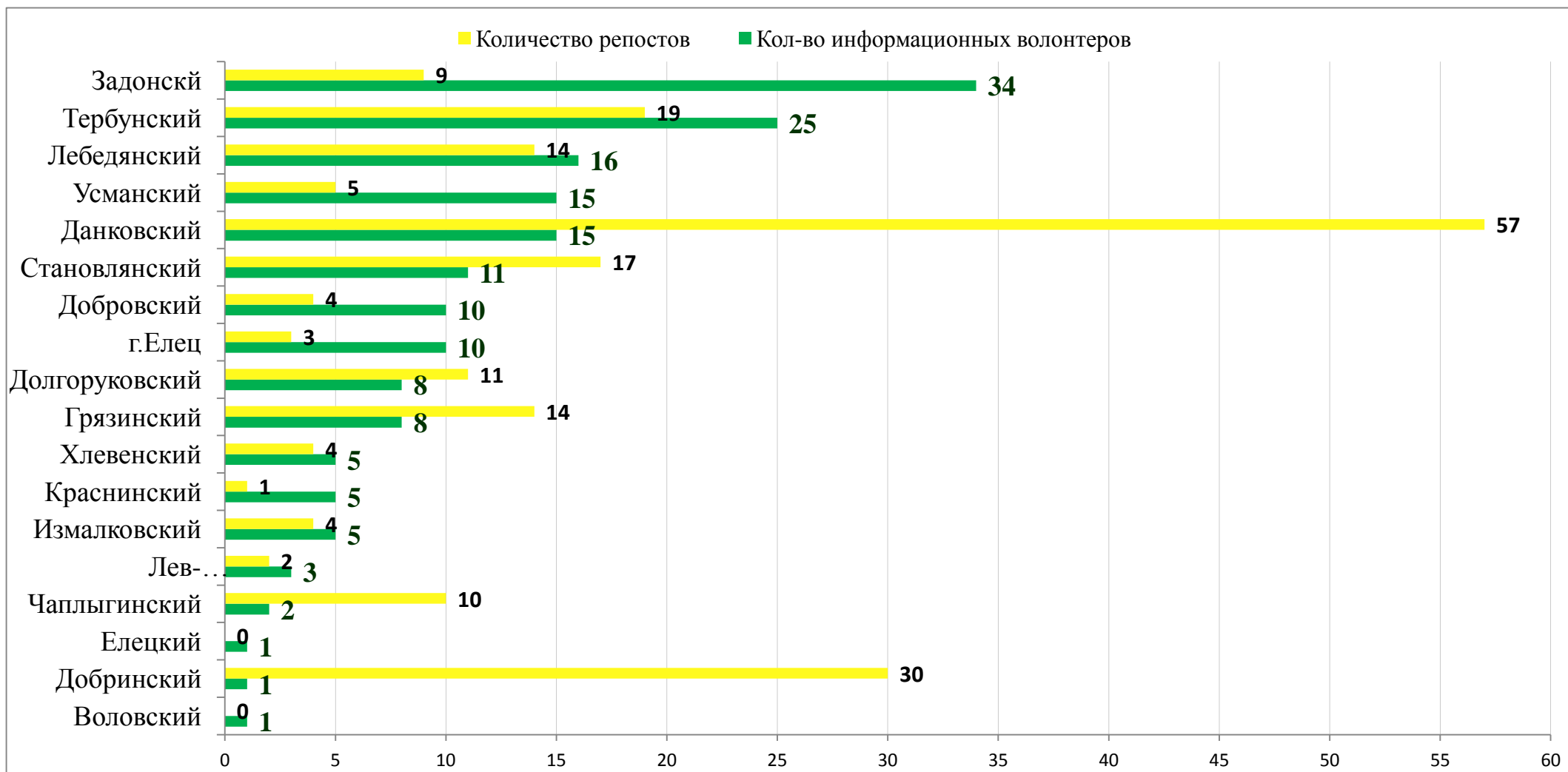
Муниципальные образования	Количество информационных волонтеров	Кол-во публикаций о мероприятиях приоритетного проекта «Здоровый регион» в местной газете	Кол-во информации на сайте администрации	Кол-во информации на сайте муниципальной газеты	Ссылки на информацию о деятельности информационных волонтеров		Количество подготовленных и опубликованных сообщений в региональных СМИ							
							«Липецкмедиа»		ОБУ «ТРК «Липецкое время»		ГТРК «Россия – Липецк»		«Липецк FM - 90,7»	
							данные ответственных	результаты мониторинга	данные ответственных	результаты мониторинга	данные ответственных	результаты мониторинга	данные ответственных	результаты мониторинга
Воловский район	1	14	13	9	1	0	0	0	0	2	0	1	0	0
Грязинский район	8	28	24	4	10	6	13	13	0	0	0	0	0	0
Данковский район	15	44	57	20	0	0	4	4	0	0	0	1	0	0
Добринский район	1	29	97	15	1	0	2	2	0	1	0	0	0	0
Добровский район	10	47	81	6	35	ссылки не указаны	47	0	1	2	0	1	0	0
Долгоруковский район	8	10	59	23	2	0	1	1	1	0	1	0	0	0
Елецкий район	1	7	13	13	3	0	7	2	0	1	0	1	0	0
Задонский район	34	16	10	0	6	скан*	2	0	1	1	0	0	0	0
Измалковский район	5	8	20	0	1	1	0	0	0	2	0	1	0	0
Краснинский район	5	34	32	0	0	0	3	1	0	1	0	0	0	0
Липецкий район	438	30	65	7	1	1	3	3	1	1	2	0	1	1
Лебедянский район	16	42	14	9	3	скан*	9	0	0	0	0	3	0	0
Лев-Толстовский район	3	35	18	0	0	0	1	0	0	1	0	0	0	0
Становлянский район	11	22	34	0	0	0	2	1	3	1	1	4	1	0
Тербунский район	25	11	24	1	0	0	1	0	0	1	0	0	0	0
Усманский район	15	28	28	11	0	0	8	5	0	0	0	0	0	0
Хлевицкий район	5	24	19	17	1	0	5	3	2	1	0	0	0	0
Чаплыгинский район	2	38	7	3	1	скан*	0	0	1	0	0	3	0	0
г.Липецк	250	24	45	12	4	скан*	8	8	15	7	18	6	38	1
г.Елец	10	34	42	4	2	скан*	2	2	7	7	2	4	0	0

*Проверить по ссылкам наличие материалов о деятельности информационных волонтеров не удалось в связи с тем, что документ предоставлен в отсканированном виде

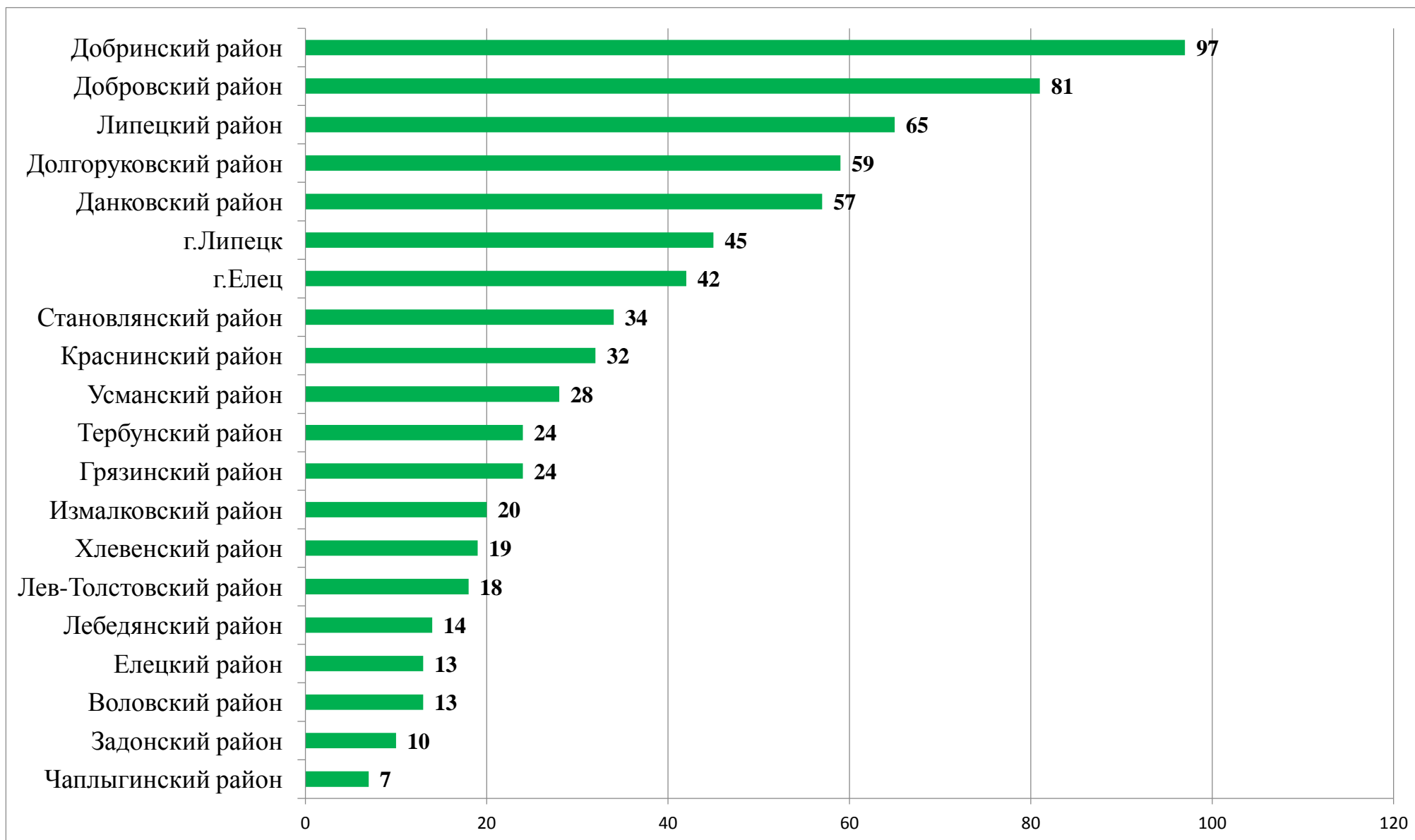
Количество информационных волонтеров в муниципальных образованиях Липецкой области
и количество репостов информационных сообщений в период с 20 по 30 сентября 2018 года

Липецкий район: количество информационных волонтеров - 438, репостов -152

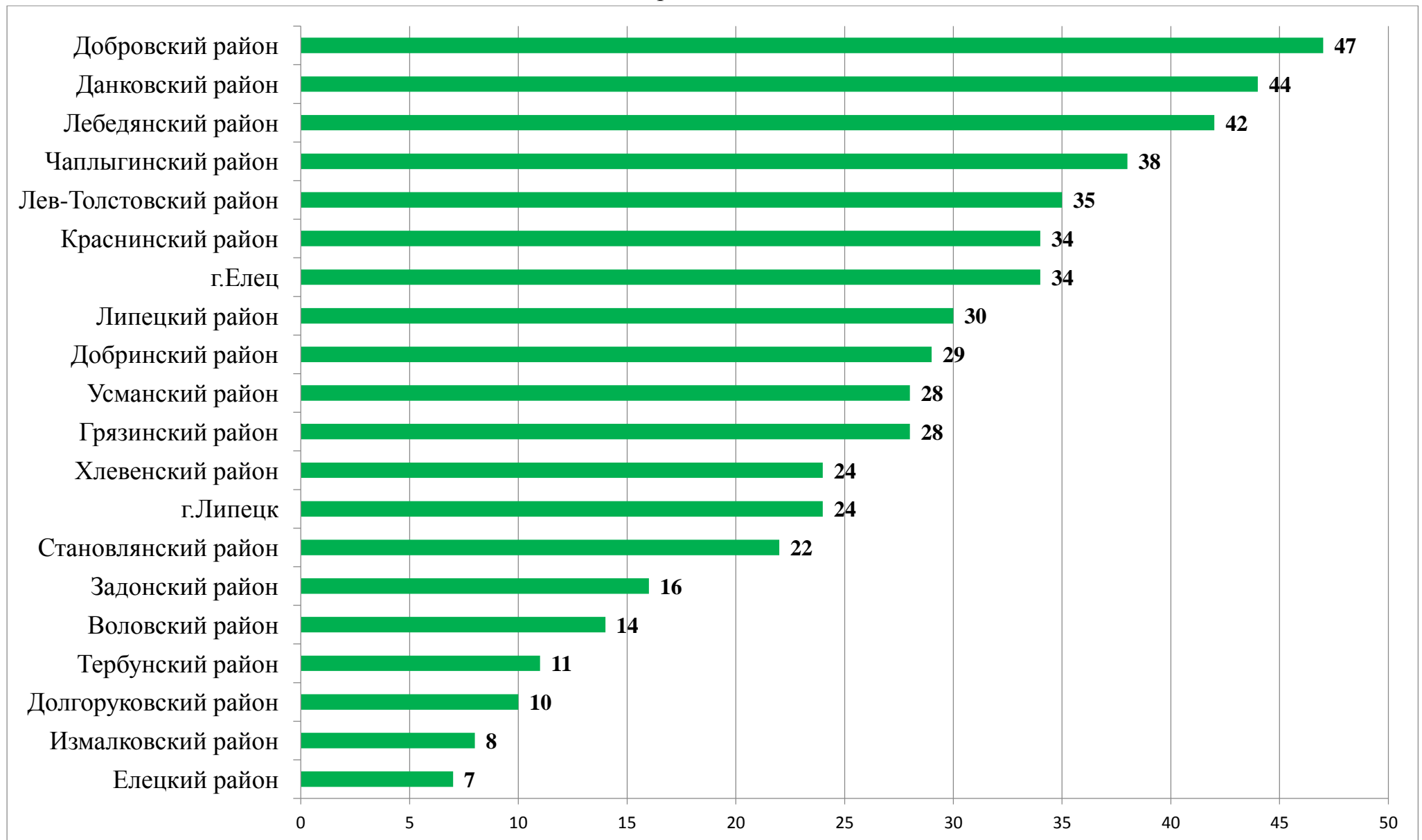
г.Липецк: количество информационных волонтеров -250, репостов -13



Количество информационных сообщений о реализации долгосрочного приоритетного проекта «Здоровый регион»,
популяризирующих нормы и условия ведения здорового образа жизни,
размещенных на официальном сайте администрации муниципального образования
за сентябрь 2018 года



Количество информации о реализации долгосрочного приоритетного проекта «Здоровый регион»,
популяризирующих нормы и условия ведения здорового образа жизни,
размещенных в местной газете муниципальных образований Липецкой области
в сентябре 2018 года



Показатели эффективности деятельности
ответственного за формирование информационного пространства в соцсетях
за сентябрь (на 30.09.2018 года)

№ п/п	Муниципальные образования	Количество человек, на которое увеличилось число участников в сообществе «ВКонтакте»	Количество сообщений профилактического характера	Количество сообщений о благоустройстве и экологии	Количество сообщений о двигательной активности	Количество сообщений о досуге, культуре, туризме	Количество анонсов	Количество репостов за период с 20-по30 сентября
1	Воловский район	8	0	1	11	1	7	0
2	Грязинский район	105	13	2	29	6	13	14
3	Данковский район	195	25	7	33	19	8	57
4	Добринский район	171	21	9	26	13	28	30
5	Добровский район	46	18	9	17	5	14	4
6	Долгоруковский район	29	17	8	16	13	11	11
7	Елецкий район	15	1	2	15	13	9	0
8	Задонский район	12	29	2	18	19	18	9
9	Измалковский район	37	4	3	21	2	8	4
10	Краснинский район	5	8	11	23	1	5	1
11	Лебедянский район	378	9	6	37	7	8	14
12	Лев-Толстовский район	5	13	4	11	55	17	2
13	Липецкий район	31	116	10	26	9	13	152
14	Становлянский район	546	21	12	38	14	12	17
15	Тербунский район	0	14	1	9	3	17	19
16	Усманский район	6	11	1	14	3	17	5
17	Хлевенский район	15	7	3	12	12	5	4
18	Чаплыгинский район	40	4	5	18	2	10	10
19	г.Липецк*	394*	5*	8*	10*	21*	18*	13*
20	г.Елец*	50*	30*	18*	35*	33*	42*	3*

*партнерские муниципальные группы

Количество участников в муниципальных сообществах «Здоровый регион» на 31.09.2018 года

